











2024/25

Panasonic

	VZ Heatcharge	HZ Flagship	LZ Low Height	NZ Etherea	CZ Basic Inverter	Z25 / Z35 UFEA Floor model
Huom! Normi huonekorkeus ja vain suuntaa antava taulukko						
Tilan koko 190-230 m2	X	x				
Tilan koko 150-190 m2	X	X	X			x
Tilan koko 100-150 m2	X	X	X	X		X
Tilan koko 50-100 m2			X	X	X	X
Kesäasunto 20-70m2				X	X	X
Autotallit/ varastot ym. (+16C)				X	(x)	
Lämmityskapasiteetti -15C (35 malli)	5,22	4,65	4,35	4,2	3,6	3,9
energialuokka(A+++)	A+++		A++		A+	A++
pakkasraja	- 35C			- 25C		- 35C
ilmanpuhdistus			PM2,5		PM2,5	
Ylläpitolämmitys (mökkitoiminto)	8-15	8-15	8-15	8-15	8-15	8-15
kylmäaine	R32	R32	R32	R32	R32	R32
etäohjaus	optio	vakiona	optio	vakiona	vakiona	optio
Lämpöakku	X					
Sähkön syöttö	sisäyksikkö	Sisä tai ulkoyksikkö	ulko	Sisä tai ulkoyksikkö	ulkoyksikkö	ulkoyksikkö
Äänitaso sisäyksikkö Q-Lo	18dB(A)			19dB(A)	20dB(A)	19dB(A)



heating & cooling solutions